





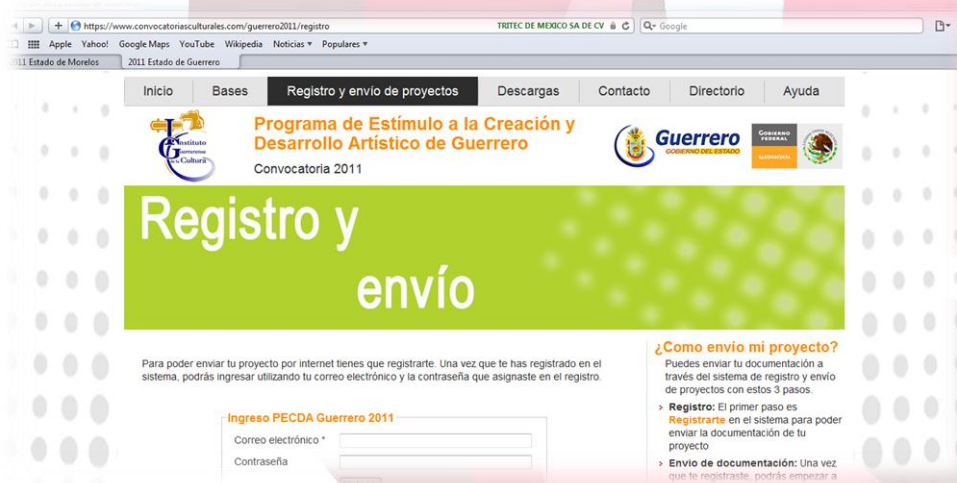
Entra al sitio web: [www.convocatoriasculturales.com](http://www.convocatoriasculturales.com)



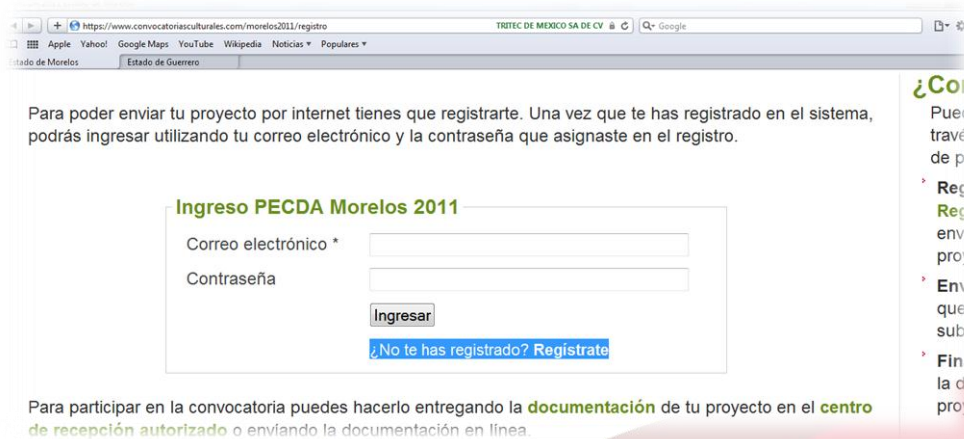
### Requerimientos para el uso óptimo del sistema de envío de proyectos:

- Conexión a internet de banda ancha
- Adobe Flash Player 9 o superior
- Versiones de navegadores:  Internet Explorer 7 o superior,  Mozilla Firefox 3 o superior,  Safari 4 o superior y  Chrome 5 o superior

1.- Ingresa a la sección Registro y envío de proyectos, en el menú del sitio web de la convocatoria en la que deseas participar.



## 2.- Da click en **Regístrate**



Para poder enviar tu proyecto por internet tienes que registrarte. Una vez que te has registrado en el sistema, podrás ingresar utilizando tu correo electrónico y la contraseña que asignaste en el registro.

**Ingreso PECDA Morelos 2011**

Correo electrónico \*

Contraseña

[¿No te has registrado? Regístrate](#)

Para participar en la convocatoria puedes hacerlo entregando la **documentación** de tu proyecto en el **centro de recepción autorizado** o enviando la documentación en línea.

## 3.- Llena la forma con tus datos personales, asigna tu contraseña para poder ingresar el sistema de envío de proyectos y al finalizar da click el botón **Registrarme**.



Información de contacto

Teléfono particular (10 dígitos, con lada) \*

Teléfono de trabajo (10 dígitos, con lada)

Teléfono celular (10 dígitos, sin 044 o 045)

Deseo recibir boletines e información de CulturArte


En caso de obtener el estímulo, autorizo que mis datos sean publicados

Estoy de acuerdo con los [términos y condiciones](#)

**IMPORTANTE:** Asegúrate de revisar que tus datos personales son correctos, ya que no podrás modificarlos una vez que te registres.

Recuerda anotar tu contraseña ya que sin ella no podrás ingresar al sistema de envío de proyectos.

## 4.- Al terminar el registro te aparecerá una pantalla confirmando que se enviaron tus datos.



**Registro y envío**

**Activación de cuenta**

Se ha enviado un correo electrónico a tu cuenta. En el mensaje se proporciona la información para activar tu cuenta. Si el correo no aparece en la bandeja de entrada, por favor revisa en la carpeta de CORREO NO DESEADO o SPAM.

Todo mensaje concerniente a esta convocatoria será enviado de la dirección: [registro@convocatoriasculturales.com](mailto:registro@convocatoriasculturales.com). Asegúrese de añadir esta dirección a su agenda electrónica para garantizar que recibas todos los mensajes.

5.- Entra a tu cuenta de correo electrónico, recibirás un mensaje para validar tu cuenta, da click en la liga proporcionada.



### IMPORTANTE:

Todo correo electrónico concerniente a tu participación será recibido de la dirección: [registro@convocatoriasculturales.com](mailto:registro@convocatoriasculturales.com). Asegúrate de añadir esta dirección a su agenda electrónica para garantizar que todos los correos electrónicos que se le envíen no sean dirigidos a su carpeta de SPAM (correo basura, no deseado o publicitario).



6.- Da click en **ingresar al sistema** o entra nuevamente a la sección **Registro y envío de proyectos**. Con tu dirección de correo electrónico y contraseña, da click en el botón **Ingresar**.



**Ingreso PECDA Guerrero 2011**



Correo electrónico \*

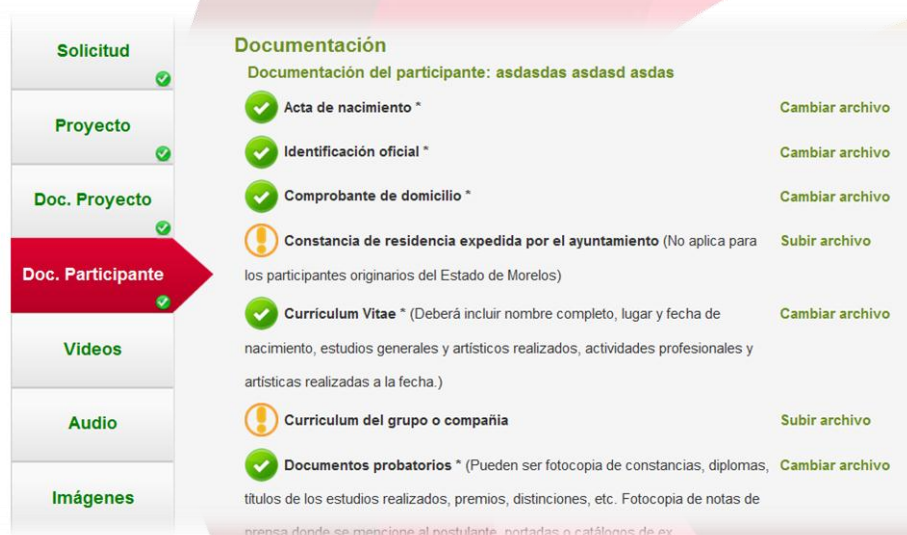
Contraseña

¿No te has registrado? [Regístrate](#)

7.- Una vez que entras al sistema encontraras en la pantalla, diferentes pestañas en las que deberás mandar la información y archivos que se solicitan:



8.- Cuando hayas llenado los datos y enviado los archivos en cada una de las secciones, se irán activando y confirmando, notarás que aparece un icono verde  y cuando **NO** has enviado el documento o completado la sección aparece un icono naranja .



### IMPORTANTE:

Cada convocatoria tendrá su documentación obligatoria y requerida, favor de revisar en las bases cuáles serán los datos y documentos que deberás enviar para poder participar.

9.- Sección de **ANEXOS**, como parte de los materiales de apoyo a tu proyecto, el sistema te permitirá enviar videos, imágenes, audio y ligas web.

En algunos casos estos materiales anexos son obligatorios, recuerda revisar las bases de la convocatoria para que mandes tus anexos completos.

Las especificaciones para cada uno de los anexos se mencionan en la página.



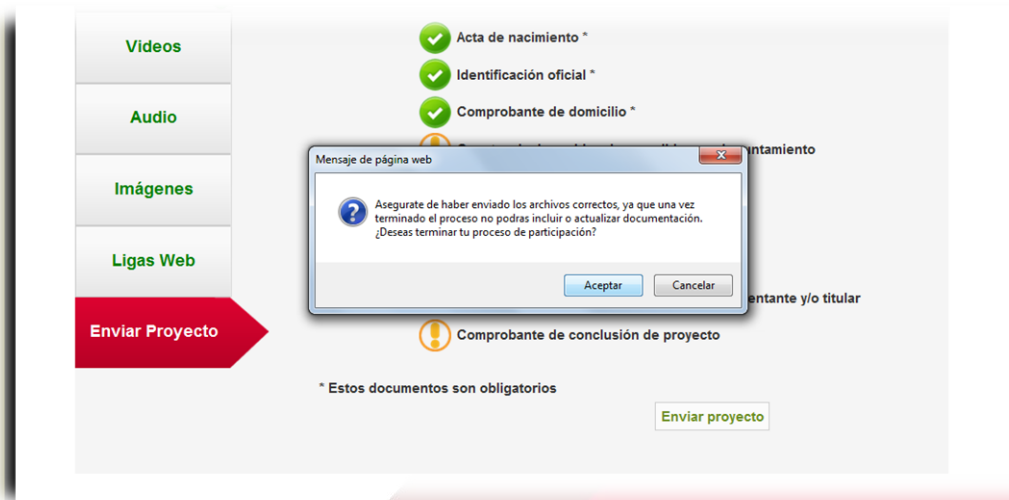
10.- Tu registro te permitirá entrar y salir del sistema de envío de proyectos las veces que quieras, por lo que podrás enviar la documentación en varias sesiones y al momento que decidas. Cuando termines tus sesiones da click en el boton **Salir**, ubicado en la esquina superior derecha.



Es importante que tengas presente **las fechas y horas límite para recibir tus proyectos** por medio electrónico, ya que no habrá recepción de proyectos en fechas posteriores al límite de recepción establecido.

11.- Al terminar de enviar tu documentación, presiona la pestaña **Enviar proyecto**, revisa el resumen de proyecto y presiona el botón **Enviar proyecto**.

Aparece un mensaje indicando que los archivos que quieres enviar son los correctos, y que una vez que terminas el proceso no podras incluir documentos ni cambiarlos.



Da click en el botón de aceptar, y te aparecerá un aviso en color verde indicando que tu proyecto ha sido enviado, el mismo resumen será enviado a tu correo.



Con lo anterior quedará completo tu registro y participación en la convocatoria, el jurado evaluará los proyectos recibidos y los ganadores serán publicados en las fechas establecidas en las bases de la convocatoria.

MUCHA SUERTE

Para dudas y soporte técnico escríbenos: [ayuda@convocatoriasculturales.com](mailto:ayuda@convocatoriasculturales.com)

**ES IMPORTANTE QUE MENCIONES EN QUE CONVOCATORIA ESTAS PARTICIPANDO EN EL TÍTULO / SUBJECT DE TU CORREO ELECTRÓNICO.**